NITECORE®



NE20

Bluetooth-наушники с электронной защитой слуха

Инструкция пользователя

---

nitecore.ua/products/ne20 — цена, наличие, видео

Официальный дистрибьютор Nitecore в Украине · 0 800 75-20-75

NE20 на nitecore.ua ›

Цена, наличие, видео, отзывы и доставка по Украине

Содержание

Важно: безопасность ›

Особенности и комплект ›

Устройство и размеры ›

Аксессуары и посадка в ухе ›

Зарядка ›

Управление и режимы ›

Bluetooth и звонки ›

Технические данные ›

Гарантия ›

Контакты ›

Спасибо, что выбрали NITECORE! Перед использованием внимательно прочитайте инструкцию и сохраните её. Актуальная версия — на странице товара на nitecore.ua.

Важно: безопасность

1. Внимательно прочитайте инструкцию и соблюдайте её: иначе возможна травма или неправильная работа наушников.
2. Если в ушах есть дискомфорт или воспаление — перед использованием посоветуйтесь с врачом, чтобы не повредить слух.
3. НЕ пользуйтесь NE20 без «плавников» и амбушюр — защита слуха работает только с ними.
4. НЕ разбирайте, не раздавливайте и не прокалывайте наушники и кейс — в них встроены Li-ion аккумуляторы.
5. НЕ погружайте изделие в воду. Защита IPX5 — от пота, дождя и брызг.
6. НЕ пользуйтесь изделием, если оно побывало в воде.
7. Если наушники долго не используются, заряжайте их раз в 3 месяца.
8. Рабочая температура и температура хранения: от −20 до 50 °C.
9. Утилизируйте изделие и аккумуляторы по местным правилам.

Особенности

- **Двойная защита слуха:** амбушюры из пены с эффектом памяти гасят высокочастотный шум, а чип активного шумоподавления (ANC) сам приглушает звуки громче **82 дБ**.
- Уровень снижения шума **NRR 26 дБ** (ANSI S3.19-1974).
- Технология быстрой реакции — рассчитана на стрельбу: шум приглушается непрерывно, даже при серии выстрелов.
- Выделение голоса: вы слышите себя и людей рядом.
- 3 режима: тихий, стандартный и усиленный режим прозрачности.
- **Bluetooth 5.3** в любом режиме: музыка, приём и отклонение звонков.
- Голосовые подсказки о состоянии наушников.
- Зарядный кейс с клипсой, до **32 часов** работы вместе с кейсом.

Комплект

Наушники NE20 (2 шт.), зарядный кейс с клипсой, «плавники» — 3 пары (S, M, L), амбушюры — 3 пары (S, M, L), шнурок, кабель USB-C. «Плавники» и амбушюры размера M уже установлены.

Сертификация: FCC ID 2A8YA-NE20, CMIIT ID 2022DP19417, ANSI S3.19-1974, EN 352-2, EN 352-5, EN 352-7, EN 352-9.

Устройство

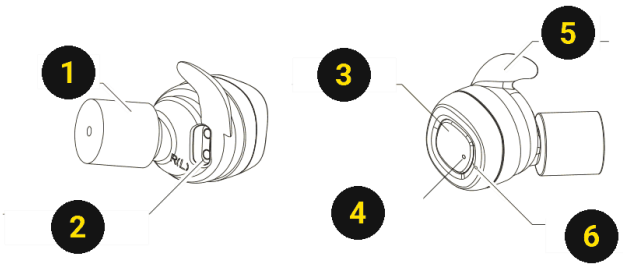

1. Амбушюр
2. Контакты зарядки
3. Кнопка режима
4. Индикатор наушника
5. «Плавник»
6. Микрофон

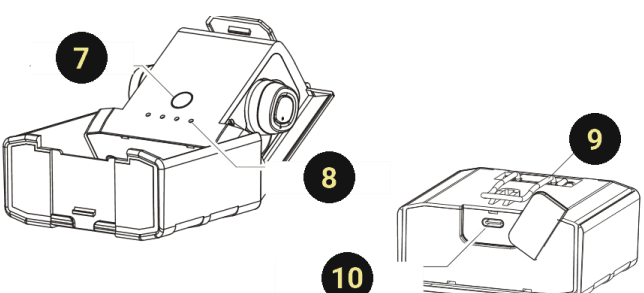

7. Кнопка питания кейса
8. Индикаторы заряда кейса
9. Клипса
10. Порт USB-C

Размеры и вес

Наушник (с «плавником» и амбушюром M)	29×23×34 мм, 7,7 г
Зарядный кейс (без наушников)	78,5×40,8×67,6 мм, 89 г

Установка аксессуаров

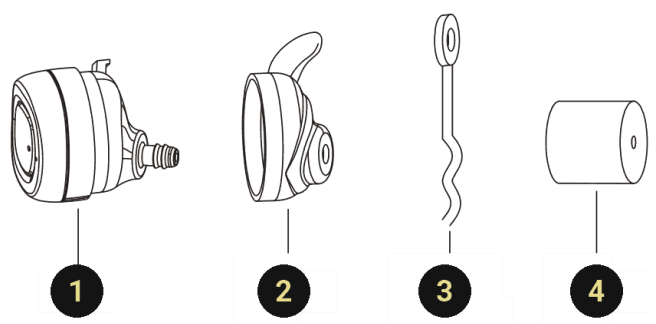

1. Наушник
2. «Плавник»
3. Шнурок (по желанию)
4. Амбушюр

Устанавливайте по очереди: «плавник», шнурок, амбушюр. Подберите размер «плавника» и

амбушюра под свой слуховой проход.

Внимание. «Плавники» и амбушюры созданы именно для NE20. Не пользуйтесь наушниками без них.

Как вставить наушник

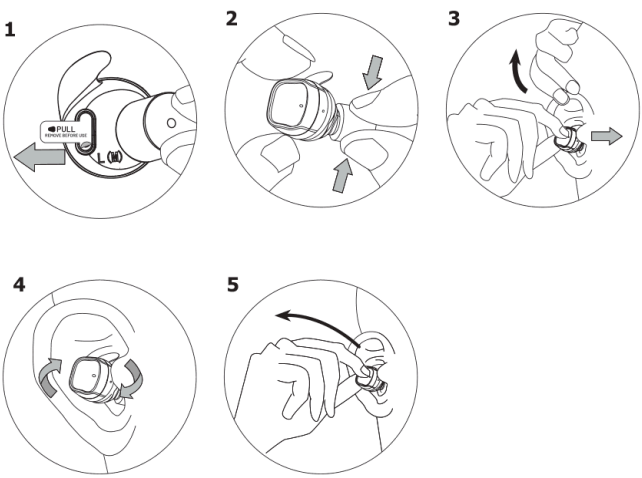

1. Перед первым использованием снимите с наушника изоляционную плёнку (PULL).
2. Руки должны быть чистыми и сухими. Возьмите наушник с амбушюром, скрутите и сожмите амбушюр.
3. Слегка потяните ухо вверх и вставьте наушник в слуховой проход.
4. Придержите около 20 секунд, пока амбушюр полностью расправится.

5. Проверьте размер: осторожно потяните наушник — он должен сидеть плотно и не выпадать. Если выпадает, повторите шаги или возьмите другой размер.

Зарядка

Положите наушники в кейс правильно — они начнут заряжаться. Чтобы зарядить кейс, подключите кабель USB-C к порту кейса, а другой конец — к адаптеру, павербанку или другому источнику питания.

Наушники

- Во время зарядки синие индикаторы кейса горят постоянно, индикаторы обоих наушников — красным.
- Когда наушники заряжены, зарядка отключается сама, индикаторы гаснут.
- Зарядка наушников — около **1 часа**.

Кейс

- Во время зарядки синие индикаторы медленно мигают.
- Когда кейс заряжен, зарядка отключается, все 4 синих индикатора горят постоянно.
- Зарядка кейса — около **2 ч 30 мин** (адаптер 5 В / 1 А).

Уровень заряда

Заряд наушников виден на телефоне; если он низкий — зарядите их как можно скорее. Заряд кейса: коротко нажмите кнопку питания кейса. Без зарядки и разрядки кейс сам переходит в спящий режим.

Индикаторы кейса	Заряд
4 горят	≈ 100 %
3 горят	≈ 75 %
2 горят	≈ 50 %
1 горит	≈ 25 %
1 мигает — зарядите	почти разряжен

Управление

Автоматически

- Достаньте наушники из кейса — они включатся.
- Положите в кейс — выключатся.
- Если наушники включены вне кейса, не подключены и ничего не происходит — через 2 часа они выключатся сами (индикатор погаснет, подсказка «Power Off»).

Вручную

- **Включить:** удерживайте кнопки режима на обоих наушниках 3 с, до подсказки «Power On».
- **Выключить:** удерживайте кнопку режима на любом наушнике 3 с — выключатся оба, индикаторы трижды мигнут красным, подсказка «Power Off».

Режимы

Когда наушники включены, коротко нажимайте кнопку режима на любом наушнике: **тихий режим › стандартная прозрачность › усиленная прозрачность**. В тихом режиме внешний шум приглушается, в режимах прозрачности окружающие звуки немного или заметно усиливаются. NE20 запоминает последний режим.

Bluetooth

Подключение: достаньте наушники из кейса — они включатся и перейдут в режим ожидания подключения (индикатор наушника мигает красным и синим). На телефоне выберите **«NE20»**. После подключения индикатор перестанет мигать, прозвучит «Connected».

Сбросить подключение: на выключенных наушниках удерживайте кнопки режима на

обоих наушниках и не отпускайте после «Power On», пока оба индикатора трижды не мигнут синим и не прозвучит «Pairing». Наушники снова ждут подключения.

Оба наушника подключаются вместе только тогда, когда индикатор одного из них мигает красным и синим.

Звонки

- Принять — коротко нажмите кнопку режима на любом наушнике.
- Отклонить — удерживайте кнопку режима 1 с.
- Завершить — дважды нажмите кнопку режима.

Технические данные

Аккумулятор	Li-ion: 65 мА·ч × 2 (наушники), 500 мА·ч (кейс)
Вход	5 В, 60 мА (наушник), 5 В, 250 мА (кейс)
Активное шумоподавление (ANC)	от 82 дБ
Уровень снижения шума (NRR)	26 дБ
Bluetooth	5.3
Чувствительность микрофона	−38 дБ
Время работы	до 32 ч вместе с кейсом
Защита	IPX5
Температура	от −20 до 50 °C

Ослабление шума

Частота, Гц	Среднее, дБ	Отклонение, дБ
125	34,4	5,9
250	30,2	5,1
500	34,3	5,5
1000	35,7	4,7
2000	38,4	4,1
3150	41,5	2,7
4000	43,7	5,3
6300	45,5	4,8
8000	45,1	5,7

Измерено по стандарту ANSI S3.19-1974, NRR 26 дБ. Данные лаборатории NITECORE; реальное ослабление зависит от посадки наушника в ухе.

Гарантия

- **14 дней** — обмен неисправного изделия на такую же модель (или аналогичную, если модель снята с производства).
- **12 месяцев** — гарантийный ремонт с даты покупки (активные наушники).
- Сохраните чек и гарантийный талон.

Гарантия не действует, если

- изделие ремонтировали или переделывали посторонние лица;
- повреждения из-за неправильного использования, хранения или обслуживания (см. эту инструкцию);
- серийный номер отсутствует, изменён или повреждён;
- обычный износ: внешний вид и расходные части («плавники», амбушюры) гарантией не покрываются.

На ремонт, обмен или возврат изделие отправляется Новой Почтой за счёт клиента. Полные условия — nitecore.ua/warranty/

NITECORE®

Контакты

Официальный дистрибьютор Nitecore в Украине
nitecore.ua · info@nitecore.ua

БЕСПЛАТНО ПО УКРАИНЕ

0 800 75-20-75

Пн–Пт 9:00–19:00 · Сб 9:30–16:00 · Вс 10:00–15:00

РОЗНИЧНЫЙ ОТДЕЛ

044 228-30-70 · 066 717-55-50
063 390-74-64 · 067 676-33-77

ОПТОВЫЙ ОТДЕЛ

067 787-57-03 · 063 684-62-44

Дилерам и оптовым покупателям ›

СЕРВИСНЫЙ ЦЕНТР

067 328-00-60 Viber, Telegram, WhatsApp, Signal

Пн–Пт 10:00–14:00 · условия гарантии ›

САМОВЫВОЗ

Магазины-партнёры в Киеве, Днепре и Одессе — адреса ›

Мы в соцсетях

Telegram	@NitecoreOfficialUa
Instagram	@nitecoreukraine
YouTube	@NitecoreUkraine
TikTok	@nitecore.ua
Facebook	NitecoreUkraineOfficial

NITECORE NE20 на nitecore.ua ›

Цена, наличие, видео, отзывы — nitecore.ua/products/ne20

NE20 на сайте

Наш YouTube