

EMR06 TAC Руководство пользователя

Спасибо за приобретение NITECORE!

Пожалуйста, внимательно прочтите это руководство перед использованием продукта и следуйте инструкциям. Данное руководство содержит важную информацию по безопасности и инструкциям по эксплуатации. Сохраняйте его для дальнейшего использования.

В случае обновлений обратитесь к последней версии, доступной на официальном вебсайте.

ВАЖНО

1. Изделие предназначено для использования взрослыми. Храните его в недоступном для детей месте.
2. Дети младше 16 лет должны использовать это изделие под наблюдением взрослых, чтобы предотвратить ожоги и несчастные случаи.
3. НЕ оставляйте изделие без присмотра при использовании. Прекратите использование изделия при любых признаках неисправности.
4. НЕ прикасайтесь к нагревательной зоне при использовании функции отпугивания комаров.
5. Храните изделие в сухом месте при комнатной температуре, если оно не используется.
6. Заряжайте изделие каждые 3 месяца, если оно не используется в течение длительного времени.
7. НЕ кладите изделие в воду.
8. НЕ кладите пальцы, металлические предметы или посторонние предметы внутрь изделия, чтобы избежать несчастных случаев или повреждений.
9. НЕ используйте изделие в замкнутом пространстве.
10. Прекратите использование изделия и немедленно утилизируйте его, если батарея имеет утечку, запах или деформацию.
11. НЕ подвергайте устройство температуре выше 60°C (140°F) в течение длительного времени.
12. НЕ разбирайте и не модифицируйте изделие без разрешения, поскольку это приведет к аннулированию гарантии. Для получения подробной информации обратитесь в службу гарантийного обслуживания.

Безопасность аккумулятора

Неправильное использование устройств со встроенными литиево-ионными аккумуляторами может привести к серьезному повреждению аккумулятора или к угрозам безопасности, таким как возгорание или взрыв. НЕ ИСПОЛЬЗУЙТЕ устройство, если оно повреждено. НЕ разбирайте, не прокалывайте, не режьте, не раздавливайте и не сжигайте устройство. Если вы заметили утечку или необычный запах, немедленно прекратите использование устройства. Утилизируйте устройство/батареи в соответствии с действующим законодательством и нормами.

Знакомство с продуктом

EMR06 TAC специально разработан для активного отдыха, такого как работа на свежем воздухе, кемпинг, рыбалка, трекинг и т.д.



Технические характеристики:

Вход: USB-C: 5V=1A (макс. 5 Вт)

Емкость: 1 800 мАч, 6,66 Втч

Температура нагрева: 165°C / 329°F (макс.)

Зона защиты: 4,9 м (16 футов)

Размеры: 56,8×96,1×31,1 мм (Без аксессуаров)

Вес: 98 ± 5 г (без аксессуаров)

Класс защиты: IPX5

Примечание: Москитные пластины (средства от комаров) продаются отдельно.

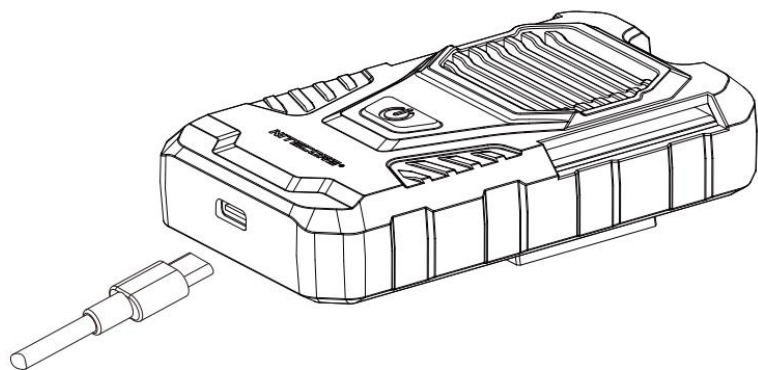
Аксессуары: кабель USB-C для подзарядки, клипса

Зарядка

Подключение к внешнему источнику питания

Используйте кабель USB-C, чтобы подключить внешний источник питания (например, USB-адаптер, зарядное устройство или другие устройства USB-зарядки) к зарядному порту USB-C, чтобы начать процесс зарядки (вход: 5 В = 1 А).

- Когда EMR06 TAC выключен и заряжается, зеленые индикаторы будут мигать, чтобы проинформировать пользователя.
- Когда EMR06 TAC будет полностью заряжен, зеленые индикаторы начнут светиться постоянно.



Примечание: Если во время зарядки используется функция отпугивания комаров, синие индикаторы светятся постоянно и зеленые индикаторы мигают, указывая на состояние зарядки.

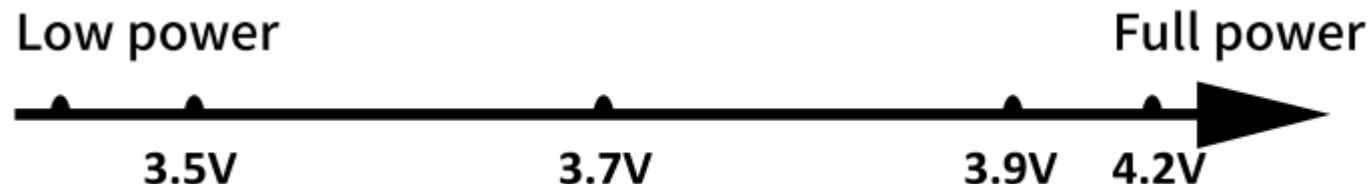
Функция отпугивания комаров

- Включение: когда EMR06 TAC выключен, кратко нажмите, а затем удерживайте кнопку питания, чтобы включить функцию отпугивания комаров, после чего синие индикаторы начнут светиться постоянно.
- Выключение: при включении EMR06 TAC удерживайте кнопку питания, чтобы отключить функцию отпугивания комаров, и синие индикаторы погаснут.

Индикация мощности

Дважды нажмите кнопку питания, и зеленые индикаторы начнут мигать, указывая напряжение батареи ($\pm 0,1$ В). Например, когда напряжение батареи составляет 3,7 В, зеленый индикатор мигает 3 раза, затем 1-секундная пауза и еще 7 вспышек.

Примечание: при включении EMR06 TAC синие индикаторы будут быстро мигать из-за низкой мощности.



Использование EMR06 TAC

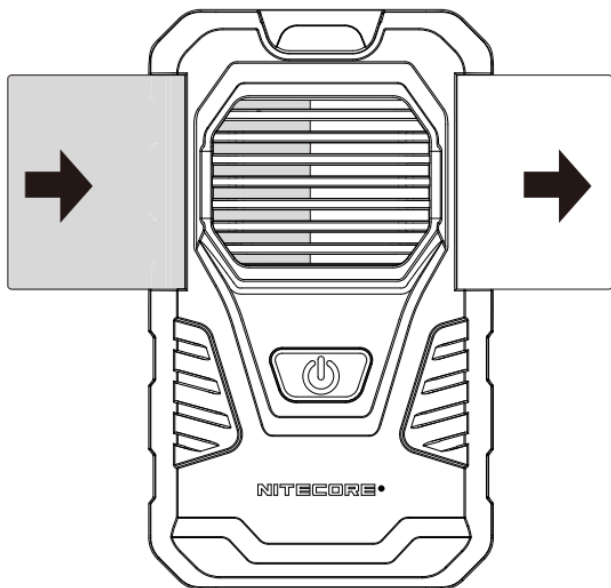
1. Когда EMR06 TAC выключен, вставьте 1 репеллентную пластину в зону размещения.
2. Кратко нажмите и удерживайте кнопку питания, чтобы включить функцию отпугивания комаров.
3. Зона защиты будет создана через 10 минут.
4. После использования нажмите кнопку питания, чтобы отключить функцию отпугивания комаров. Пожалуйста,

убирайте EMR06 TAC только после того, как устройство полностью остынет.

Примечание. Размер пластины NITECORE Mosquito Repellent: 34 мм x 48 мм (до 6 часов действия каждая)

Замена пластины от комаров

Убедитесь, что EMR06 TAC выключен и охлажден. Вставьте новую репеллентную пластину, выталкивая использованную.



Размещение EMR06 TAC

- Разместите EMR06 TAC против ветра от зоны защиты от комаров, если ветрено.
- НЕ накрывайте EMR06 TAC при использовании.
- Рекомендуется использовать несколько EMR06 TAC для создания большей зоны защиты.

Гарантийное обслуживание

На все продукты NITECORE® предоставляется гарантия качества. Любой дефектный продукт можно обменять на замену через местного дистрибьютора/дилера в течение 15 дней с момента покупки. После этого все дефектные/неисправные продукты NITECORE® можно бесплатно отремонтировать в течение 12 месяцев с даты покупки. По истечении 12 месяцев стоимость аксессуаров, запасных частей и доставки оплачивается за свой счет. Гарантия будет аннулирована, если

1. продукт(ы) сломан(ы), реконструирован(ы) и/или модифицирован(ны) неуполномоченными лицами.
2. продукт(ы) поврежден(ы) вследствие неправильного использования.

Для получения наиболее актуальной информации о продуктах и услугах NITECORE® обратитесь к местному дистрибьютору NITECORE®.